

## Inhalt

Technische Voraussetzungen .....	1
Anmelden und einloggen .....	2
Räume betreten und wechseln .....	3
Chat-Funktion .....	4
Teilnehmerliste .....	5
Raum verlassen .....	5

## Technische Voraussetzungen

Am 5. Brückenkolloquium können Sie online von überall aus teilnehmen. Mit Hilfe des Webkonferenzsystems BigBlueButton (BBB) werden Teilnehmer und Referenten in einem virtuellen Tagungsraum miteinander verbunden. Den Vorträgen der Referenten können Sie über Ihren Bildschirm folgen. Über Chat können Sie Ihre Fragen an die Referenten bzw. an den Moderator stellen. Während der Veranstaltung können Sie auch online zwischen parallellaufenden Vorträgen in verschiedenen Räumen wechseln.

Im Gegensatz zu anderen kommerziellen Webkonferenzsystemen, bei denen Sie Software installieren müssen, wird BBB in Ihrem Webbrowser ausgeführt. **Es muss kein Plug-In heruntergeladen und keine Software installiert werden.**

Als Teilnehmer klicken Sie lediglich auf einen Link, den Ihnen die TAE übermittelt hat. Sie melden sich mit Ihren Zugangsdaten an und gelangen dann direkt zur virtuellen Tagung. Dort finden Sie die Zugänge zu den virtuellen Vortragsräumen.

Für die Teilnahme benötigen Sie folgende technische Ausstattung:

- stabile Internetverbindung
- aktueller Internetbrowser (empfohlen: Google Chrome, Mozilla Firefox)
- Headset (empfohlen) oder Mikrofon (möglichst mit Echokompensation) und Lautsprecher bzw. Kopfhörer. Alternativ können Sie akustisch über Telefon teilnehmen oder den Text-Chat für Mitteilungen nutzen.
- Webcam (optional)

Schließen Sie bitte ggf. zunächst Ihr Headset an und überprüfen Sie die Auswahl der richtigen Ein- und Ausgabe-Hardware und die Sound-/Kameraeinstellungen in den System-Einstellungen.

Bei technischen Problemen wenden Sie sich bitte gerne an unsere **TAE-Hotline** per E-Mail unter [online-team@tae.de](mailto:online-team@tae.de) oder telefonisch unter **+49 711 340 08-70**.

## Anmelden und einloggen

- Klicken Sie den Link an, den Sie per E-Mail erhalten haben.
- Melden Sie sich mit Ihrem Benutzernamen und Ihrem Passwort an, die Sie ebenfalls per E-Mail von der TAE erhalten haben.



ANMELDEN

Benutzername \*

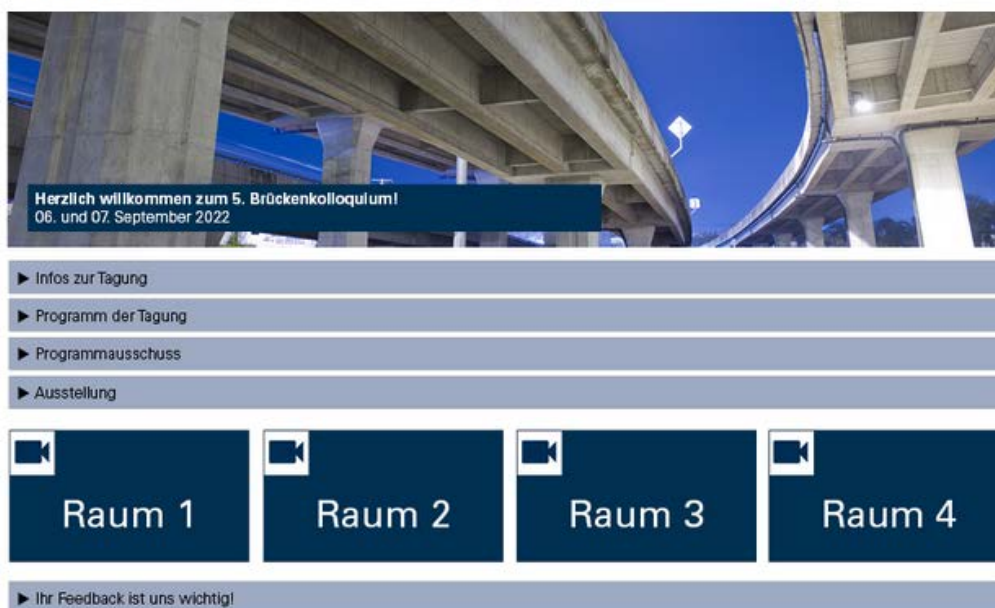
Passwort \*

\* Erforderliche Angabe

[Nutzungsvereinbarung](#)

Sie befinden sich jetzt bei der virtuellen Tagung.

Virtuelle Konferenzumgebung für Online-Teilnehmer am 06. und 07. September 2022



Herzlich willkommen zum 5. Brückenkolloquium!  
06. und 07. September 2022

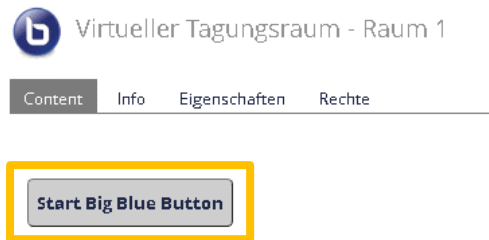
- ▶ Infos zur Tagung
- ▶ Programm der Tagung
- ▶ Programmausschuss
- ▶ Ausstellung

▶ Ihr Feedback ist uns wichtig!

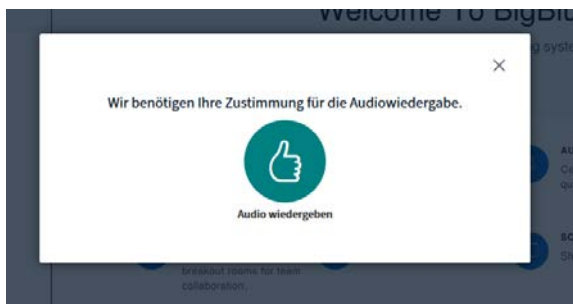
Wählen Sie jetzt den im Programm angegebenen Raum für den Vortrag, den Sie gerne besuchen möchten.

## Räume betreten und wechseln

Sobald Sie einen Raum ausgewählt haben, klicken Sie bitte auf „Big Blue Button Beitreten“ um den Raum zu betreten.

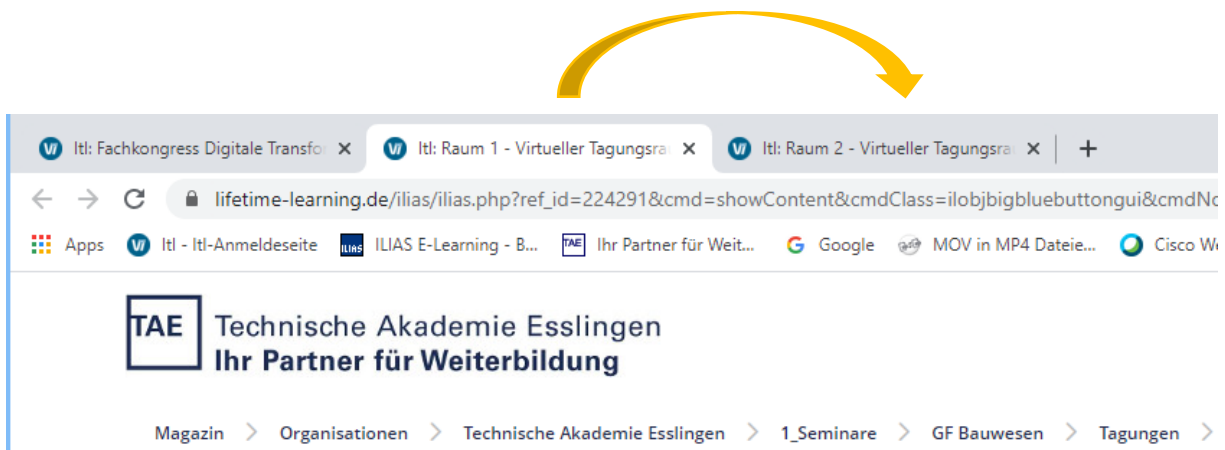


Danach sehen Sie dieses Fenster. Hier bitte den Daumen anklicken um die Tonwiedergabe zu erlauben.




Sie befinden sich nun im ausgewählten Raum und können an dem aktuell laufenden Vortrag teilnehmen.

**TIPP:** Wenn Sie **zwischen den Räumen wechseln** wollen, öffnen Sie die Räume jeweils in einem eigenen Tabulator – durch Klicken mit der rechten Maustaste auf den jeweiligen Raum – so haben Sie die Möglichkeit über die Tabulatoren zwischen den Räumen zu wechseln.



**Achtung:** Beenden Sie vor dem Wechsel das Audio des Raums.



## Chat-Funktion

---

**Sollten Sie Fragen an den Referenten haben**, dann verwenden Sie bitte die Chat-Funktion in der Spalte „Öffentlicher Chat“.

Schreiben Sie Ihre Fragen in den blauen Kasten ganz unten und versenden Sie sie mit einem Klick auf den blauen Pfeil.

In der mittleren Spalte können Sie die Nachrichten des Chats lesen und verfolgen.

Die Fragen werden an den Referenten weitergegeben und am Ende des Vortrags oder im Nachgang beantwortet.

< Öffentlicher Chat



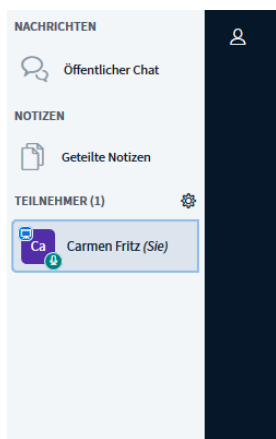
**Herzlich willkommen im virtuellen  
Tagungsraum! Sollten Sie technische Probleme  
haben, erreichen Sie unsere Hotline unter der  
Nummer 0711 34008-70. Wir wünschen Ihnen viel  
Spaß bei der Tagung!**

Nachricht senden an Öffentlicher Chat



### Teilnehmerliste

In der linken Spalte unter der Überschrift „Teilnehmer“ sehen Sie die anwesenden Personen im Raum.

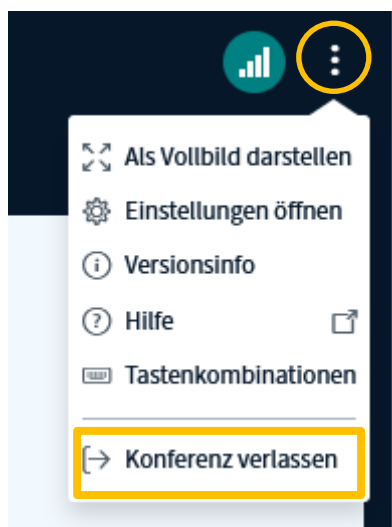


Die Icons (hier lila) zeigen die Rolle der Personen im Raum an (quadratisch=Moderator, rund=Teilnehmer).

Außerdem sehen Sie oberhalb des Icons einen blauen Bildschirm. Diese Person ist der Präsentator.

### Raum verlassen

Wenn Sie den **virtuellen Raum verlassen** möchten, klicken Sie oben rechts die drei Punkte an und melden sich mit ab, indem Sie auf „**Konferenz verlassen**“ klicken.



Viel Erfolg bei Ihrer Online-Tagung an der TAE und freundliche Grüße aus Ostfildern!

Ihr TAE-Team

### PS:

1. Im Kurs finden Sie auch unsere Feedback-Umfrage. Bitte nehmen Sie sich ein paar Minuten Zeit und beantworten Sie die Fragen. Sie helfen uns damit, die Qualität unserer Veranstaltung ständig zu verbessern. Vielen Dank dafür!
2. Ihre Teilnahmebescheinigung senden wir Ihnen bzw. Ihrer Personalabteilung auf Wunsch im Nachgang per Post zu.